



গণপ্রজাতন্ত্রী বাংলাদেশ সরকার

অধ্যক্ষের কার্যালয়



সরকারি জিয়া মহিলা কলেজ, ফেনী

তারালাপনী : ০৩৩১-৭৪০৭৭, মোবাইল : ০১৩০৯-১০৬৬৪৩

www.gzmcfeni.gov.bd ; E-mail : zmc\_sskroadfeni@yahoo.com



স্মারক নং-সজিমক/২০২৩/ ১২৫

তারিখ : ০২/০৮/২০২৩ খ্রি.

## ২০২১ সালের ডিগ্রি (পাস) কোর্স ৩য় বর্ষ পরীক্ষার ফরম পূরণের বিজ্ঞপ্তি

২০১৮-২০১৯ শিক্ষাবর্ষের ডিগ্রি (পাস) শিক্ষার্থীদের ২০২১ সালের ৩য় বর্ষ পরীক্ষার ফরম পূরণের কাজ নিম্নউল্লিখিত তারিখে Online-এ সম্পন্ন করা হবে। জাতীয় বিশ্ববিদ্যালয় পরীক্ষার তারিখ ও বিস্তারিত সময়সূচি যথাসময়ে ঘোষণা করবে। যে সকল ছাত্রী ইনকোর্স ও নির্বাচনী পরীক্ষায় অংশগ্রহণ করেছে কেবলমাত্র তারাই ফরম পূরণ করতে পারবে।

৩য় বর্ষ নিয়মিত (বিএসএস)	০৯/০৮/২০২৩ খ্রি.	সকাল ১০.০০ টা থেকে ১.০০ টা
৩য় বর্ষ নিয়মিত (বিবিএস)	১০/০৮/২০২৩ খ্রি.	

### ফিসের তালিকা

	বিশ্ববিদ্যালয় ও কেন্দ্র ফি	মন্তব্য
৩য় বর্ষ- (৭০০ নম্বর) নিয়মিত	১৯০০/-	১% হারে রকেট চার্জ দিতে হবে।
৩য় বর্ষ অকৃতকার্য (এক বা একাধিক পত্র)/গ্রেড উন্নয়ন	৯০০/- + প্রতি পত্রে ১০০/- হারে	

সেশন ফি পরিশোধ না করে থাকলে = ৩,২৪৫/- টাকা সেশন ফি পরিশোধ করতে হবে।

### ❖ Online এ- আবেদন ফরম পূরণের নিয়মাবলি :

- আবেদনকারীকে বিশ্ববিদ্যালয়ের ওয়েবসাইট (www.nubd.info/degree-pass) Apply to online form Fill up (For Student) এ লিংকে ক্লিক করে নিজের রেজিস্ট্রেশন নম্বর দিয়ে ও ওয়েবসাইটের নির্দেশনা অনুযায়ী নিজের ডাটা এন্ট্রি করতে হবে। ডাটা এন্ট্রির প্রক্রিয়া সম্পন্ন হলে, অনলাইন থেকে একটি পূরণকৃত আবেদন ফরম প্রিন্ট করে নিতে হবে।
- প্রত্যেক ছাত্রীর সদ্য তোলা ০১ (এক) কপি পাসপোর্ট সাইজের ছবি আবেদন ফরমের নির্ধারিত স্থানে আইকা আঠা দ্বারা লাগাতে হবে।
- ফিসহ প্রিন্টকৃত আবেদন ফরম দুইটি অংশ থাকবে। উভয় অংশে অধ্যক্ষ স্বাক্ষর করার পর উপরের অংশ পরীক্ষার্থী সংরক্ষণ করবে এবং নিচের অংশটি আবেদনকারী স্বাক্ষর করে কলেজে জমা দিতে হবে।
- আবেদন ফরমের সাথে রেজি:কার্ড/প্রবেশপত্রের ফটোকপি জমা দিতে হবে।

### ৫. পরীক্ষায় অংশগ্রহণের প্রয়োজনীয় শর্তাবলী :

#### (ক) ডিগ্রি (পাস) কোর্স ৩য় বর্ষ পরীক্ষা (নিয়মিত) :

- ২০১৮-২০১৯ শিক্ষাবর্ষের নিয়মিত শিক্ষার্থী যে সকল শিক্ষার্থী ২০২০ সালের ডিগ্রি পাস ও সার্টিফিকেট কোর্স ২য় বর্ষের পরীক্ষায় অংশগ্রহণ করে Promoted (উত্তীর্ণ) হয়েছে সে সকল শিক্ষার্থীরা এ পরীক্ষায় অংশগ্রহণ করবে।
- উপরোক্ত শিক্ষার্থীদেরকে ৩য় বর্ষে “ইংরেজি” আবশ্যিকপত্রসহ নৈর্বাচনিক বিষয়গুলোর ৫ম ও ৬ষ্ঠ পত্রের পরীক্ষায় অংশগ্রহণ করতে হবে।

#### (খ) ডিগ্রি (পাস) কোর্স ৩য় বর্ষ পরীক্ষা (অনিয়মিত) :

- ২০১৩-২০১৪, ২০১৪-২০১৫, ২০১৫-২০১৬, ২০১৬-২০১৭ ও ২০১৭-২০১৮ শিক্ষাবর্ষের শিক্ষার্থী যারা ২০১৫, ২০১৬, ২০১৭, ২০১৮, ২০১৯ ও ২০২০ সালের ডিগ্রি (পাস) ও সার্টিফিকেট কোর্স ২য় বর্ষের পরীক্ষায় অংশগ্রহণ করে উত্তীর্ণ হয়েছে কিন্তু ২০১৬, ২০১৭, ২০১৮, ২০১৯ ও ২০২০ সালের ৩য় বর্ষ পরীক্ষায় অংশগ্রহণ করেনি তারা এ পরীক্ষায় অংশগ্রহণ করবে।
- উপরোক্ত শিক্ষার্থীদেরকে ৩য় বর্ষে “ইংরেজি” আবশ্যিকপত্রসহ নৈর্বাচনিক বিষয়গুলোর ৫ম ও ৬ষ্ঠ পত্রের পরীক্ষায় অংশগ্রহণ করতে হবে।
- ২০১৩-২০১৪, ২০১৪-২০১৫, ২০১৫-২০১৬, ২০১৬-২০১৭ ও ২০১৭-২০১৮ শিক্ষাবর্ষের শিক্ষার্থী যারা ২০১৪, ২০১৫, ২০১৬, ২০১৭ ও ২০১৮ সালের ডিগ্রি (পাস) ও সার্টিফিকেট কোর্স ৩য় বর্ষের চূড়ান্ত পরীক্ষায় অংশগ্রহণ করে কোন কোর্সে/পত্রে F গ্রেড পেয়েছে তারা F গ্রেড প্রাপ্ত কোর্সে/পত্রে পরীক্ষায় অংশগ্রহণ করবে।



(গ) ডিগ্রি (পাস) কোর্স ৩য় বর্ষ পরীক্ষা (মানোন্নয়ন) :

i) ২০২০ সালের ডিগ্রি (পাস) ও সার্টিফিকেট কোর্স ৩য় বর্ষের চূড়ান্ত পরীক্ষার ফলাফল প্রকাশের পর CGPA 2.25 বা এর কম প্রাপ্ত শিক্ষার্থীরা পূর্বে মানোন্নয়ন পরীক্ষায় অংশগ্রহণ করে নাই ৩য় বর্ষের এমন সর্বোচ্চ দু'টি কোর্সে মানোন্নয়ন (C এবং D গ্রেড প্রাপ্ত) পরীক্ষা দিতে পারবে।

\*\*\* বিবরণী ফরমে ছাত্রীদের স্বাক্ষর : ২৯/০৮/২০২৩ খ্রি. (বিবরণী ফরমে স্বাক্ষর না করলে, ফরম পূরণ না হলে বা পরীক্ষা দিতে না পারলে ছাত্রী নিজেই দায়ী থাকবে।

### নিয়মিত পরীক্ষার্থীদের ফরম পূরণের ফি পরিশোধের নিয়মাবলি :

► **Rocket App** এর মাধ্যমে নিম্নের পদ্ধতি অনুসরণ করে ফরম পূরণের ফি জমা দিতে হবে।

Step-1 : শিক্ষার্থী নিজে/এজেন্টের মাধ্যমে Rocket App এ প্রবেশ করবে।

Step-2 : Bill Pay অপশনে ক্লিক করবে।

Step-3 : Biller ID এর জায়গায় **4402** টাইপ করলে Govt. Zia Mohila College দেখাবে এবং নামের উপর ক্লিক করতে হবে।

Step-4 : Bill Number এর জায়গায় Student ID নম্বর টাইপ করতে হবে। Student ID নম্বর হবে প্রথমে সাল তারপর ০ এরপর রোল নম্বর। যেমন কোন ছাত্রীর যদি রোল ১ হয় তাহলে Student ID নম্বর হবে 202301

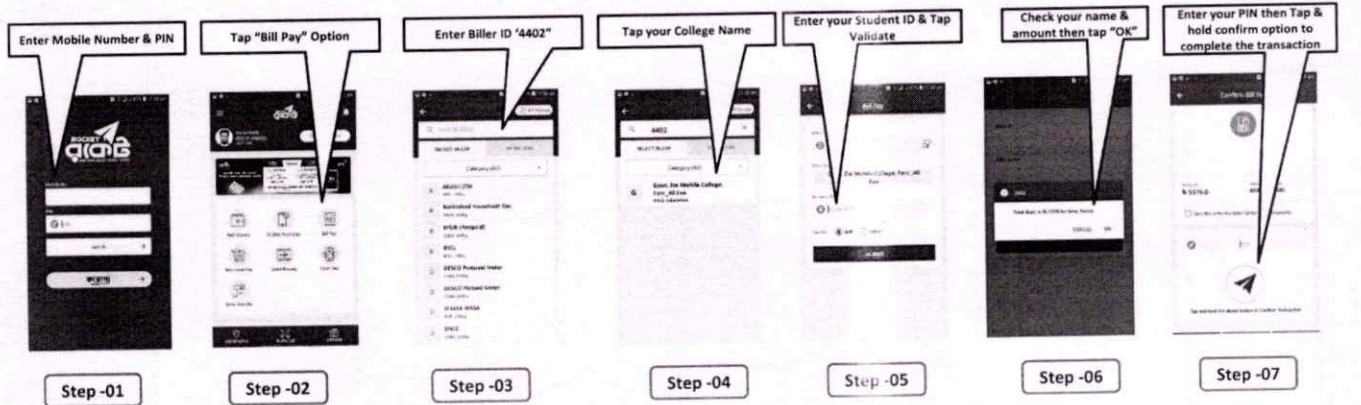
Step-5 : Self/Others এ ক্লিক করতে হবে।

Step-6 : Validate এ ক্লিক করতে হবে।

Step-7 : Ok বাটনে ক্লিক করতে হবে।

Step-8 : Bill Payment Receipt ডাউনলোড করে প্রিন্ট করতে হবে এবং আবেদন ফরমের সাথে জমা দিতে হবে।

### Payment process flow of Govt. Zia Mohila College (Biller ID- 4402) through ROCKET App



Dutch-Bangla Bank  
YOUR TRUSTED PARTNER


### অনিয়মিত/মানোন্নয়ন পরীক্ষার্থীদের ফরম পূরণের ফি পরিশোধের নিয়মাবলি :

► **Rocket App** এর মাধ্যমে নিম্নের পদ্ধতি অনুসরণ করে ফরম পূরণের ফি জমা দিতে হবে।

Step-1 : শিক্ষার্থী নিজে/এজেন্টের মাধ্যমে Rocket App এ প্রবেশ করবে।

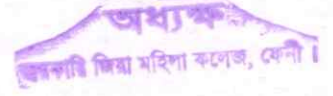
Step-2 : Bill Pay অপশনে ক্লিক করবে।

- Step-3 : Biller ID এর জায়গায় **3229** টাইপ করলে Govt. Zia Mohila College দেখাবে এবং Select করতে হবে।
- Step-4 : Bill Number এর জায়গায় Student ID (শিক্ষার্থীর ক্লাস রোল নম্বর) লিখতে হবে।
- Step-5 : Pay For এর জায়গায় Self Select করে Amount এর স্থানে কলেজ অফিস থেকে জেনে নির্দিষ্ট পরিমাণ টাকা এন্ট্রি দিয়ে Submit বাটনে ক্লিক করতে হবে।
- Step-6 : Rocket App ব্যবহারকারী PIN নম্বর দিয়ে Confirm বাটনে ক্লিক করতে হবে।
- Step-7 : Bill Payment Receipt ডাউনলোড করে প্রিন্ট করতে হবে এবং আবেদন ফরমের সাথে জমা দিতে হবে।

  
০১.৮.২০১৬

অধ্যক্ষ

সরকারি জিয়া মহিলা কলেজ, ফেনী।

  
অধ্যক্ষ  
সরকারি জিয়া মহিলা কলেজ, ফেনী।

BSS-form fill up-21 (3<sup>rd</sup> Year)